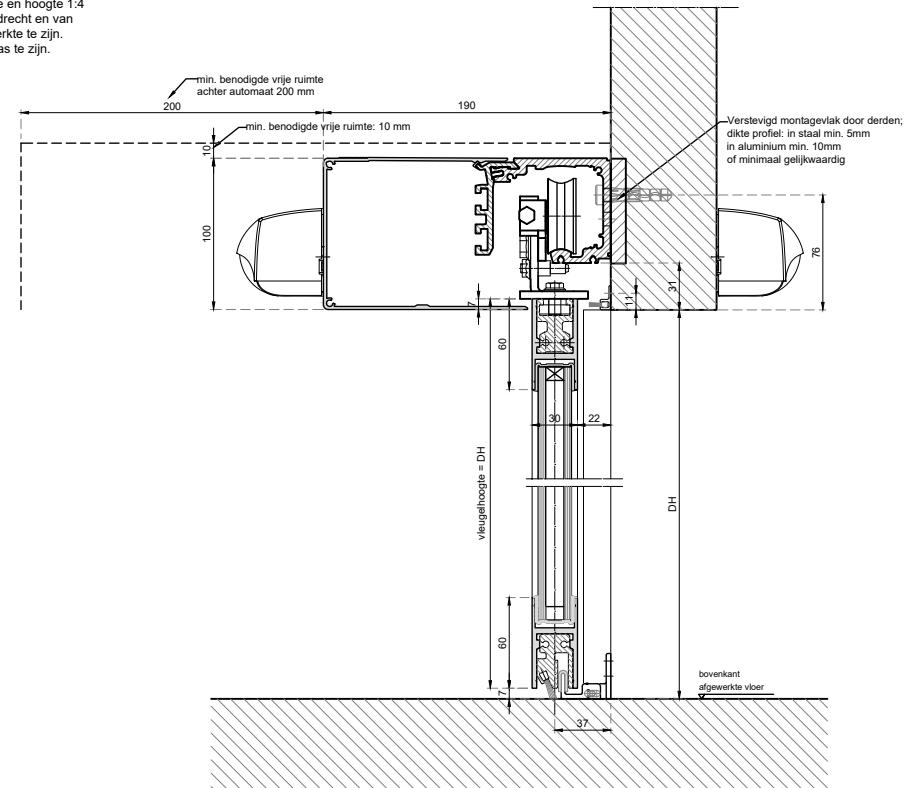
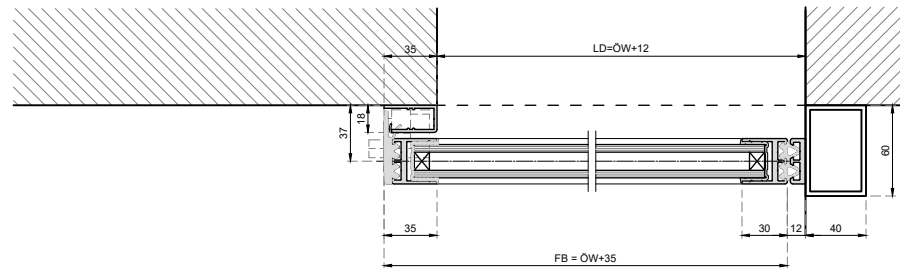


DH	Doorgangshoogte tpv kap automaat
LB	Bouwkundige sparing breedte
LD	Vrije doorgangsbreedte
OW	Openingsbreedte
FB	Deurbreedte
FW	Verplaatsing schuifdeurvleugel
AL	Aandrijf lengte
VRSL	Aandrijfverlenging links
VRSR	Aandrijfverlenging rechts

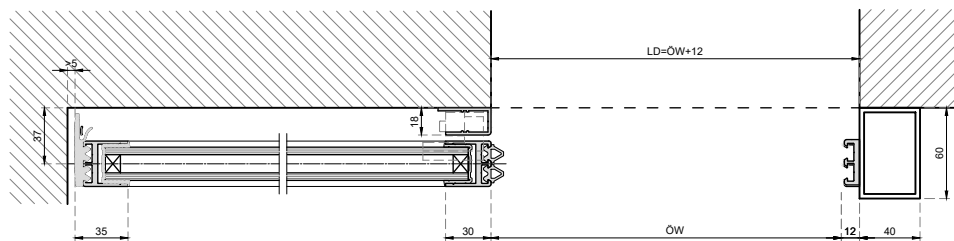
Opmerkingen:
 Max. deurverhouding tussen breedte en hoogte 1:4
 Montagevlak dient volledig vlak, loodrecht en van voldoende constructieve dikte en sterkte te zijn.
 Vloerafwerking dient vlak en waterpas te zijn.



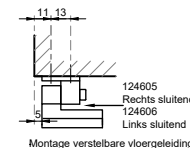
Verticale doorsnede



Horizontale doorsnede gesloten toestand



Horizontale doorsnede geopende toestand



Standaard toepassing beglazing:
 Isolatieglas 22mm, opbouw 33,1-9-33,1
 Enkelglas 10mm, opbouw 55,1

ECdrive T2

WIJZ. B :	OMSCHRIJVING : ECdrive T2
WIJZ. A : 05-03-2024	1 vleugelig - ISO vleugelig GEZE
DATUM : 11-11-2023	
FORMAAT : A4	
SCHAAL: 1 : 5	GET. : AZ
	TEK.NR. : ECdriveT2-1-001



GEZE BENELUX BV + 31 (0)40 - 262 90 80
 Steenoven 36 geze.nl@geze.com
 5626 DK Eindhoven www.geze.com