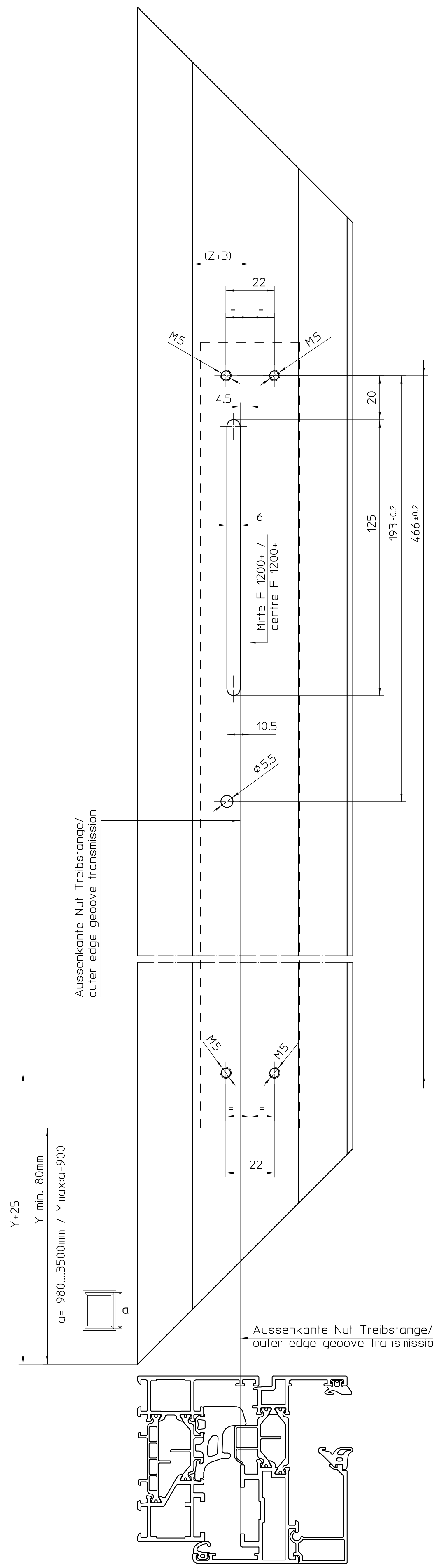


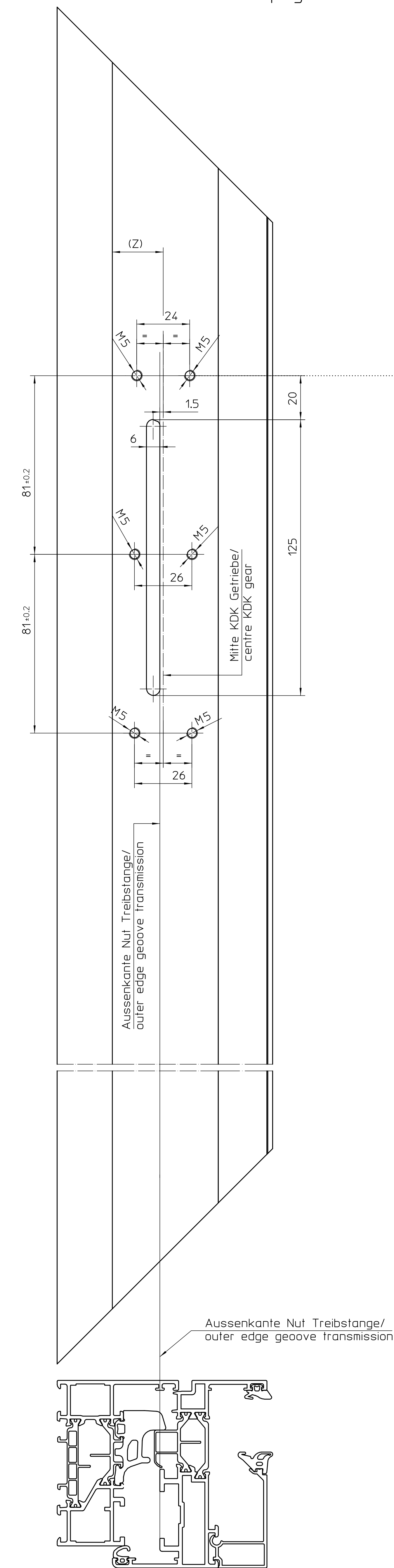
BESTEHENDES BOHRBILD F 1200+/  
EXISTING DRILLING PATTERN F 1200+

Bohrbild/ drilling pattern F 1200+  
Standard-Montage  
Vertikal/ vertical DIN R  
Vertikal/ vertical DIN L spiegelbildlich / mirrored



BESTEHENDES BOHRBILD F 1200 (KDK)/  
EXISTING DRILLING PATTERN F 1200 (KDK)

Bohrbild / drilling pattern F 1200 (KDK)  
Vertikal/ vertical DIN R  
Vertikal/ vertical DIN L spiegelbildlich / mirrored



NEUES BOHRBILD F 1200+/  
NEW DRILLING PATTERN F 1200+

Bohrbild von F 1200 (KDK) auf F 1200+ / (Retro-Fit)  
drilling pattern from F 1200 (KDK) to F 1200+  
Vertikal/ vertical DIN R  
Vertikal/ vertical DIN L spiegelbildlich / mirrored

Im Verhältnis zum Schlitz sitzt der F 1200+ gegenüber dem Getriebe F 1200 (KDK) um 3mm horizontal versetzt (weiter weg von Flügelaussenkante)/ Seated in relation to the slot the F 1200+ compared to the gearbox F 1200 (KDK) offset horizontally by 3mm (further away from outer edge of wing)

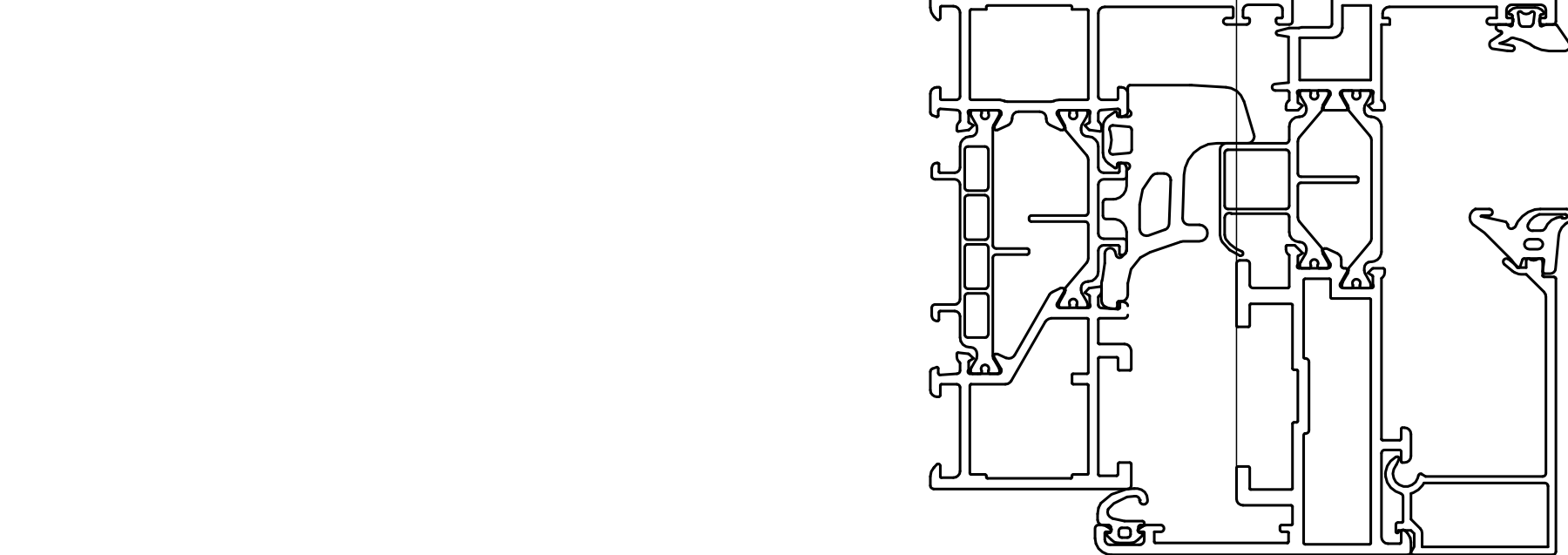
Gegenüber F 1200+ in Standard-Montage sitzt Antrieb vertikal 11mm versetzt! / compared to the standard assembly F 1200+, the drive is shifted 11 mm

bestehende F 1200 (KDK) Bohrungen (6x)/ existing KDK drills

Aussenkante Nut Treibstange/ outer edge groove transmission

Ymin. 80mm  
Ymin im Vorfeld prüfen  
ob für F 1200+ geeignet/  
check in advance whether it  
is suitable for F 1200+

Aussenkante Nut Treibstange/ outer edge groove transmission



Bestellbedarf für Retro-Fit VERTIKAL DIN R/  
Ordering requirements for Retro-Fit VERTICAL DIN R

ID	BESCHREIBUNG / DESIGNATION
193444	F 1200+ VERTIKAL DIN R EV1
191145	F 1200+ NACH WAHL
191212	F 1200+ SCHWERT DIN L

Bestellbedarf für Retro-Fit VERTIKAL DIN L/  
Ordering requirements for Retro-Fit VERTICAL DIN L

ID	BESCHREIBUNG / DESIGNATION
191142	F 1200+ VERTIKAL DIN L EV1
191145	F 1200+ NACH WAHL
191213	F 1200+ SCHWERT DIN R

siehe auch / see too:  
50712-EP-0100 : Standard EP F 1200 Vertikal DIN L  
Standard EP F 1200 vertical DIN L

50718-EP-0100 : Standard EP F 1200+ Vertikal DIN L  
Standard EP F 1200+ vertical DIN L

Grundsätzlich sowohl für F 1200+ als auch F 1200 (KDK): Schlitzposition (6mm x 119mm) muss bei beiden identisch sein! Dies wird durch Beschlag vorgegeben!

Bei Retro-Fit muss im Vergleich zu F 1200+ Standard-Montage gegensätzliches Schwert verwendet werden, das heißt bei Fenster DIN-L dann ein Schwert DIN-R und umgekehrt!

Basically both for F 1200+ as well as F1200 (KDK): Slot position (6mm x 119mm) must be identical for both! This is specified by fitting!

For Retro-Fit, compared to F 1200+ standard mounting, the opposite sword must be used. That means for window DIN-L then a sword DIN-R must be used and vice versa!

GEZE		GEZE Gear/Transmission		F1200+ Vertikal DIN R (L) Retro Fit	
01	15.06.22	01270		1	1
00	15.06.22	01270		1	1
Fig. Prod./Rel. Prod					
50718-EP-0102					